




Handleiding Driver Dashboard

Inhoud

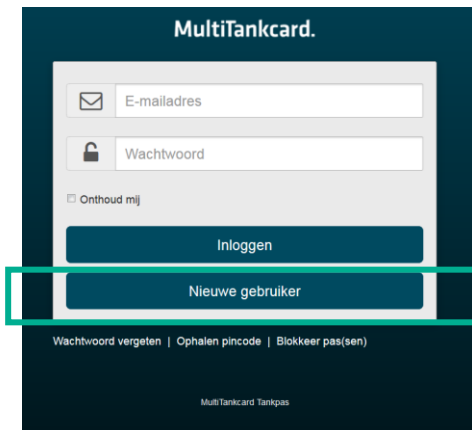
Inloggen of aanmelden Driver Dashboard.....	3
Wachtwoord vergeten van uw Driver Dashboard	4
Ophalen pincode MTc pas	4
Pas blokkeren	4
Kilometerstand aanpassen	4
Driver Dashboard web app	5
Declaraties indienen	6
Vinden van tankstations en parkeergarages.....	6
Slim Tanken.....	7

Inloggen of aanmelden Driver Dashboard

Om in te loggen:

- > gaat u naar www.mtc.nl
- > klikt u op het beeld 'mijn mtc | inloggen' 
- > klikt u onder 'Pashouder' op MTc Driver Dashboard – Inloggen

Klik [hier](#) voor de directe URL

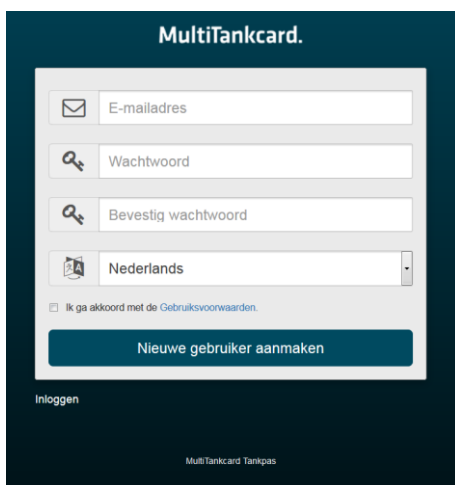


The screenshot shows the MultiTankcard login interface. It features a dark blue header with the text 'MultiTankcard.' and a light grey form area. The form contains fields for 'E-mailadres' and 'Wachtwoord', a checkbox for 'Onthoud mij', and two buttons: 'Inloggen' and 'Nieuwe gebruiker'. The 'Nieuwe gebruiker' button is highlighted with a red rectangular box. Below the form, there are links for 'Wachtwoord vergeten', 'Ophalen pincode', and 'Blokkeer pas(sen)'. At the bottom, it says 'MultiTankcard Tankpas'.

1. Account aanmaken en activeren

U maakt een account aan door op de knop 'Nieuwe gebruiker' te klikken.

U geeft uw e-mailadres op en vervolgens kiest u zelf een wachtwoord. U ontvangt een e-mailbericht met daarin een activatielink. Door te klikken op de link activeert u uw account.



The screenshot shows the MultiTankcard registration interface. It features a dark blue header with the text 'MultiTankcard.' and a light grey form area. The form contains fields for 'E-mailadres', 'Wachtwoord', 'Bevestig wachtwoord', and a dropdown menu for 'Nederlands'. There is a checkbox for 'Ik ga akkoord met de Gebruiksvoorwaarden.' and a button labeled 'Nieuwe gebruiker aanmaken'. Below the form, there is a link for 'Inloggen'. At the bottom, it says 'MultiTankcard Tankpas'.

2. Pas toevoegen

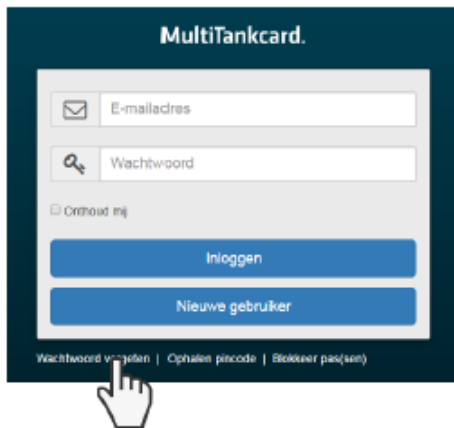
Na het activeren van uw account koppelt u vervolgens uw MTc Mobiliteitspas aan het Driver Dashboard door het invoeren van uw pasnummer en pincode.

Het pasnummer staat op uw MTc pas, bestaat uit 19 cijfers en begint met 308107 (zonder spaties of streepjes invoeren).

Het toevoegen van een pas doet u via het menu 'Instellingen', 'Pas toevoegen'.

3. Inloggen account

Is uw account geactiveerd? Dan heeft u toegang tot uw Driver Dashboard door via 'Inloggen' uw e-mailadres en wachtwoord op te geven.



Wachtwoord vergeten van uw Driver Dashboard

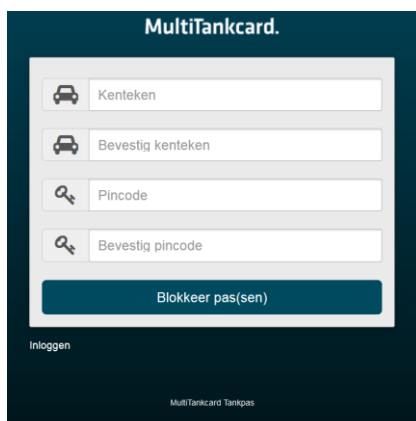
Bent u uw wachtwoord vergeten van uw Driver Dashboard? Via de 'Wachtwoord vergeten' optie kunt u het wachtwoord resetten.

U ontvangt vervolgens een e-mail met een nieuw wachtwoord. Wij raden u aan om dit wachtwoord direct te wijzigen via 'Instellingen', 'Wachtwoord'.

Ophalen pincode MTc pas

Heeft u een bericht ontvangen dat u de pincode behorende bij uw MTc pas online kunt ophalen? Voer via het menu 'Instellingen', 'Ophalen pincode' uw pasnummer in (beginnend met 308107, zonder spaties of streepjes). Klik vervolgens op de knop 'Ophalen pincode' en de pincode verschijnt in uw scherm.







Let op: wij verzoeken u dringend om de pincode niet in de nabijheid van de MTc pas te bewaren of een aantekening van de pincode op de pas zelf te maken.



Pas blokkeren

Uw pas(sen) kunt u blokkeren via 'Instellingen', 'Blokkeer pas(sen)'.

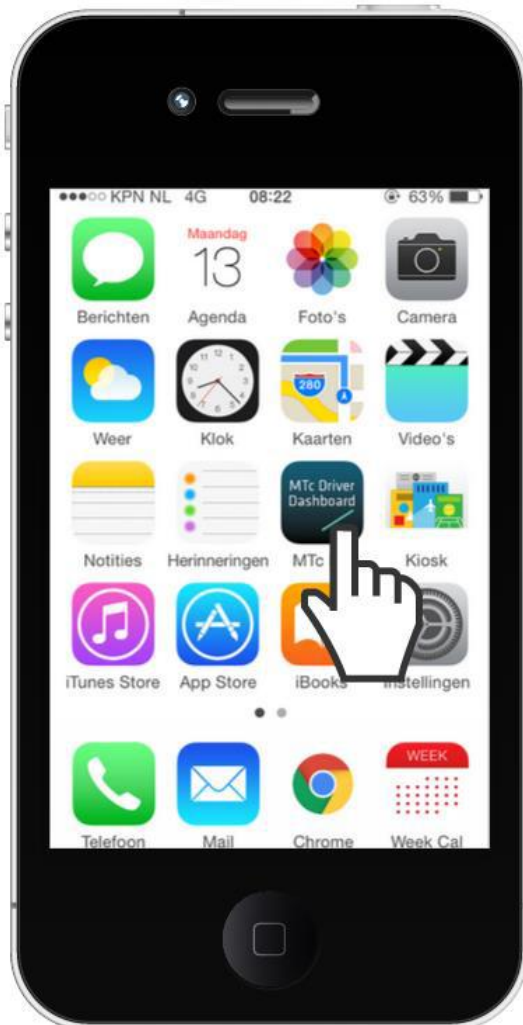
Let op: u ontvangt niet automatisch een nieuwe pas. Stuur ons een e-mail om een nieuwe pas aan te vragen: brandstof@mkblease.nl.

	Datum 	Product	Bedrag €
	23-08-2015	Wassen	14,50
	23-08-2015	Diesel	50,58
	 2015	Diesel	47,40
	10-08-2015	Diesel	40,17

Kilometerstand aanpassen

Bent u vergeten uw kilometerstand op te geven of heeft u een fout gemaakt? Geen probleem, u kunt uw kilometerstand eenvoudig aanpassen. Kies voor 'Administratie', 'Transacties'.

Driver Dashboard web app



Zet de handige web app van MTC Driver Dashboard in het beginscherm van uw mobiele telefoon en heeft u altijd alle MTC functionaliteiten binnen bereik.

Surf via de browser van uw mobiele telefoon naar www.mtc.nl/dd en voeg de web app toe aan het beginscherm.

Met de web app kunt u:

Straat parkeren

- > Nooit meer teveel betalen voor parkeren.
- > Voorschieten van parkeerkosten is niet meer nodig.
- > Eenvoudig BTW terugvorderen met behulp van de MTC factuur.
- > Alle kosten maandelijks op 1 factuur.

Parkeren bij Q-park

Ook bij Q-park P+R terreinen en Q-park parkeergarages kunt u met uw MTC pas terecht. De kosten worden in rekening gebracht via uw MTC factuur dus geen gedoe met losse bonnen! Alle Q-park betalingen doet u eenvoudig met uw MTC pas.

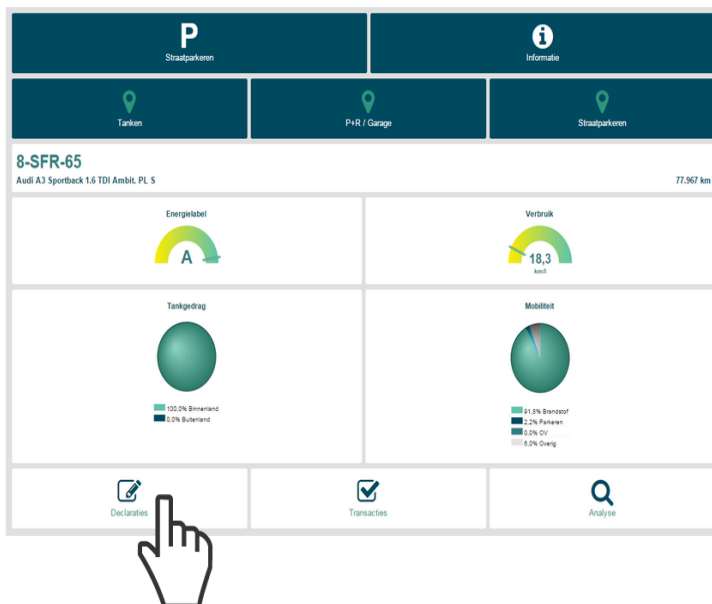
Declaraties indienen

Wilt u achteraf uw brandstof declareren? Informeer bij uw wagenparkbeheerder of u gebruik mag maken van de online declaratietool van MultiTankcard.

Vragen over declaraties en de status van uw declaraties kunt u rechtstreeks aan de wagenparkbeheerder stellen.

Om declaraties in te dienen klik op de knop 'Declaraties' en doorloop vervolgens de volgende stappen:

1. Klik op 'toevoegen';
2. Vul uw NAW-gegevens + uw IBAN rekeningnummer in;
3. Vul de specificatie van de transactie in;
4. Voer uw pincode in en klikt vervolgens op 'versturen'.



Zodra de wagenparkverantwoordelijke uw declaratie akkoord heeft gegeven, wordt het bedrag van uw declaratie binnen 5 werkdagen op uw rekening bijgeschreven.

Vinden van tankstations en parkeergarages

Bent u op zoek naar een voordelig tankstation of naar een specifiek merk tankstation? Met de tanklocator vindt u de locaties van alle tankstations in Nederland, inclusief adres, brandstofprijzen en openingstijden. U kunt zoeken op merk, brandstofsoort, prijs en ook op de aanwezigheid van een shop of autowasstraat.

Via de parkeerlocator vind u gemakkelijk alle P+R terreinen en garages van Q-Park.

Slim Tanken

Via deze optie heeft u in een overzicht het tankgedrag in beeld. Hier kunt u zien wat u heeft bespaard, of wel heeft kunnen besparen door bewust te tanken.

